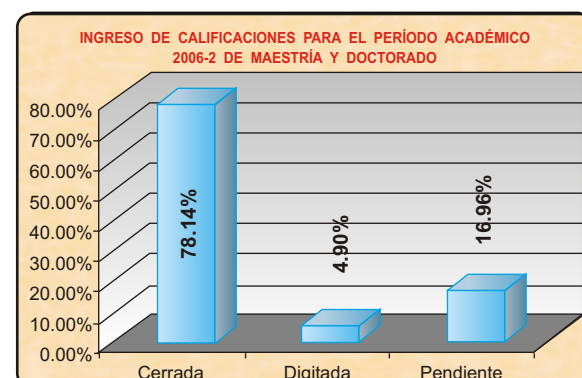
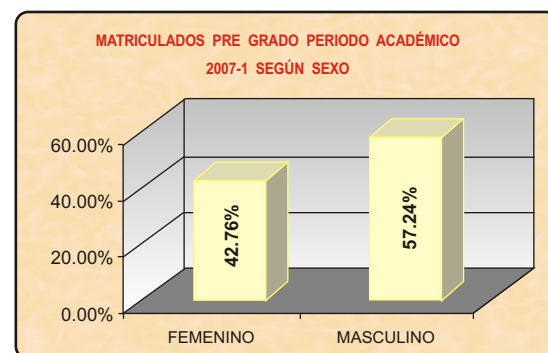
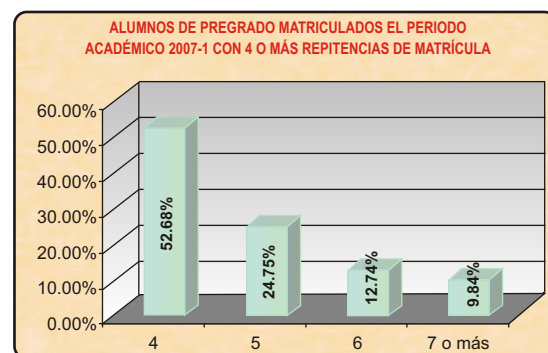


SISTEMA ÚNICO DE MATRÍCULA

ALUMNOS DE PREGRADO MATRICULADOS EN EL PERÍODO ACADÉMICO 2007-1 CON 4 O MÁS REPITENCIAS DE MATRÍCULA

ESCUELA ACADÉMICO PROFESIONAL	N° de repitencias de matrículas								TOTAL
	4		5		6		7 o más		
	Nº	%	Nº	%	Nº	%	Nº	%	
Derecho y Ciencia Política	2	25.00%	3	37.50%	2	25.00%	1	12.50%	8
Literatura		0.00%	1	100.00%		0.00%		0.00%	1
Filosofía	3	75.00%	1	25.00%		0.00%		0.00%	4
Lingüística	1	50.00%	1	50.00%		0.00%		0.00%	2
Comunicación Social	3	50.00%	1	16.67%		0.00%	2	33.33%	6
Bibliotecología y Cc. de la Información	3	100.00%		0.00%		0.00%		0.00%	3
Odontología	3	25.00%	5	41.67%	3	25.00%	1	8.33%	12
Educación Física	3	60.00%	2	40.00%		0.00%		0.00%	5
Química	13	72.22%	4	22.22%	1	5.56%		0.00%	18
Ingeniería Química	26	63.41%	10	24.39%	4	9.76%	1	2.44%	41
Administración	4	100.00%		0.00%		0.00%		0.00%	4
Administración de Turismo	3	100.00%		0.00%		0.00%		0.00%	3
Adm. de Negocios Internacionales	3	100.00%		0.00%		0.00%		0.00%	3
Ciencias Biológicas	4	100.00%		0.00%		0.00%		0.00%	4
Genética y Biotecnología	2	100.00%		0.00%		0.00%		0.00%	2
Ciencias Contables	5	100.00%		0.00%		0.00%		0.00%	5
Economía	7	100.00%		0.00%		0.00%		0.00%	7
Economía y Finanzas	20	68.97%	4	13.79%	5	17.24%		0.00%	29
Física	20	38.46%	14	26.92%	9	17.31%	9	17.31%	52
Ingeniería Mecánica de Fluidos	28	62.22%	9	20.00%	6	13.33%	2	4.44%	45
Matemática	11	42.31%	9	34.62%	2	7.69%	4	15.38%	26
Estadística	23	37.10%	19	30.65%	8	12.90%	12	19.35%	62
Computación Científica	13	86.67%	2	13.33%		0.00%		0.00%	15
Historia	1	100.00%		0.00%		0.00%		0.00%	1
Arqueología		0.00%		0.00%	1	100.00%		0.00%	1
Geografía	1	33.33%	2	66.67%		0.00%		0.00%	3
Ingeniería Geológica		0.00%	1	100.00%		0.00%		0.00%	1
Ingeniería Geográfica	2	100.00%		0.00%		0.00%		0.00%	2
Ingeniería de Minas	8	66.67%	1	8.33%	1	8.33%	2	16.67%	12
Ingeniería Metalúrgica	8	88.89%		0.00%	1	11.11%		0.00%	9
Ingeniería Industrial	49	48.51%	29	28.71%	14	13.86%	9	8.91%	101
Ingeniería Electrónica	27	50.94%	10	18.87%	10	18.87%	6	11.32%	53
Ingeniería Eléctrica	22	34.92%	18	28.57%	12	19.05%	11	17.46%	63
Ingeniería de Sistemas	46	52.27%	25	28.41%	9	10.23%	8	9.09%	88
TOTAL :	364	52.68%	171	24.75%	88	12.74%	68	9.84%	691



COMITÉ EDITOR

- Agripino García Armas
- Tomás Nuñez Lay
- Abraham Calderón Alarcón

Dirección:

Av. Venezuela cdra. 34 - Lima 1
Ciudad Universitaria - Pab. Tecnología de la
Información y Telecomunicaciones
Pagina Web: <http://sum.unmsm.edu.pe>
Telefono: 6197000 anexo 7471
E-mail: sum@unmsm.edu.pe



UNIVERSIDAD NACIONAL MAYOR DE SAN MARCOS

Fundada en 1551



SISTEMA ÚNICO DE MATRÍCULA

INFORMATIVO

AÑO 5 N.º 22, JUNIO 2007

EDITORIAL

EL CRONOGRAMA GENERAL DE MATRÍCULA, SU IMPORTANCIA

El reglamento general de matrícula se aprobó el 18 de abril de 2002 y fue ratificado por acuerdo de la Asamblea Universitaria, máximo órgano de gobierno de la universidad, su aplicación es obligatoria y sólo puede ser modificado por otro acuerdo de Asamblea Universitaria, debiendo en este caso tener votación calificada pues estaría modificando un acuerdo anterior.

No se concibe la vida universitaria sin un referente claro y conciso sobre los diferentes pasos a seguir para el inicio y finalización de los estudios universitarios.

El artículo 10 del reglamento general de matrícula establece que anualmente el Rectorado aprueba el cronograma general de matrícula y que toda modificación requerirá de otra resolución rectoral. Esta disposición viene cumpliéndose hasta el momento pues cada año se emite la resolución rectoral respectiva aprobando el cronograma el cual también se aplica con algunas resistencias de diferentes sectores preocupados en resolver casos particulares, sin percibir que con ello se perjudicaría a toda la universidad al establecer antecedentes de violación de una norma; estos antecedentes serán usados más tarde en innumerables casos que terminarán por hacer del cronograma un simple trámite al cual nadie lo tendrá en cuenta.

Cuando San Marcos no contaba con un Reglamento de Matrícula, y de esto hace sólo 5 años, todo el año se procesaba matrícula; había pedidos de rectificación de matrícula, matrícula extemporánea, rectificación de rectificación, generación de actas, actas adicionales, anulación de matrícula, ciclos semestrales que duraban más de 17 semanas, cierres de actas en cualquier período del año y otras acciones que dieron la sensación de desorden.

Los sectores opuestos al Reglamento General de Matrícula y en particular al cronograma, aducen que el SUM es una oficina de servicio y que como tal está obligada a acatar lo que se aprueba a nivel de Facultad.

El SUM es una oficina de servicio de la universidad, como son todas las oficinas y dependencias de la universidad, inclusive las propias Facultades, y como toda institución educativa la universidad se rige por normas, en este caso son las normas establecidas por la Asamblea Universitaria, que son de aplicación obligatoria, las Facultades no están exentas de ello.

Por ejemplo, son frecuentes los pedidos de matrícula extemporánea para ciclos ya concluidos para alumnos que por diferentes circunstancias no se pudieron matricular en su momento. ¿Que significado tiene que un alumno lo solicite y la Facultad le otorgue permiso para matricularse ahora en los años 2005 y 2006 por ejemplo?

¿Se trataría de retroceder en el tiempo? Según los pedidos procesados ello no es posible, pero tampoco es necesario pues el alumno interesado tiene calificaciones en los cursos en los que no se matriculó para lo cual adjuntan incluso pre actas.

Casos como estos no pueden ser atendidos, los cronogramas de matrícula correspondientes a los años 2005 y 2006, como en el ejemplo, ya concluyeron y esto impide que se procese la matrícula.

Existe en este mismo ejemplo una irregularidad adicional: no es posible evaluar y emitir constancia de notas a un alumno que no está matriculado en el curso: No hay calificaciones "a guardar" aunque el alumno diga que "después regularizará su matrícula".

Las matriculas autorizadas mediante una reactualización deben ser procesadas en las respectivas facultades, en el período establecido para la matrícula regular, y no fuera de este período como ocurre actualmente en algunos casos.

Como lo señalamos en un número anterior del boletín informativo, el SUM no emite normas, sólo emite opinión en base a las normas existentes.

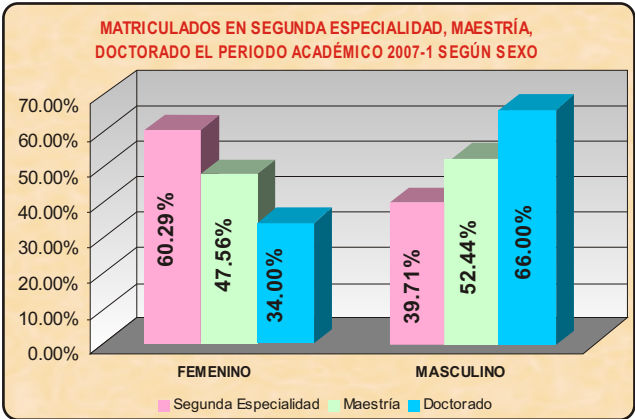
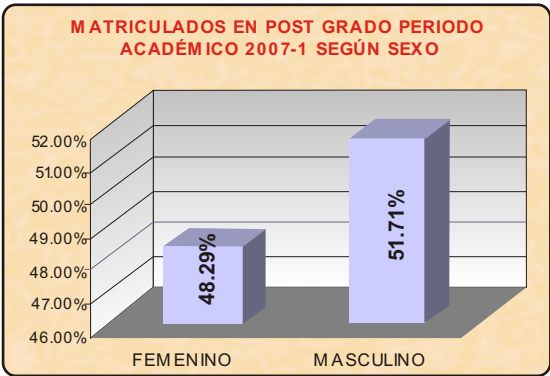
El Comité Editor

SISTEMA ÚNICO DE MATRÍCULA

MATRICULADOS EN POSTGRADO SEGÚN SEXO - PERIODO ACADÉMICO 2007-1

FACULTAD	PROGRAMA	FEMENINO		MASCULINO		TOTAL
		Nº	%	Nº	%	
MEDICINA	Segunda Especialidad	352	56.14%	275	43.86%	627
	Maestría	210	56.45%	162	43.55%	372
	Doctorado	22	34.38%	42	65.63%	64
DERECHO Y CIENCIA POLÍTICA	Maestría	158	33.47%	314	66.53%	472
	Doctorado	44	39.29%	68	60.71%	112
LETRAS Y CIENCIAS HUMANAS	Maestría	77	43.50%	100	56.50%	177
	Doctorado	16	27.12%	43	72.88%	59
FARMACIA Y BIOQUÍMICA	Segunda Especialidad	35	76.09%	11	23.91%	46
	Maestría	100	54.95%	82	45.05%	182
	Doctorado	7	63.64%	4	36.36%	11
ODONTOLOGÍA	Segunda Especialidad	17	53.13%	15	46.88%	32
	Maestría	9	75.00%	3	25.00%	12
EDUCACIÓN	Segunda Especialidad	56	96.55%	2	3.45%	58
	Maestría	445	63.21%	259	36.79%	704
	Doctorado	23	46.94%	26	53.06%	49
QUÍMICA E INGENIERÍA QUÍMICA	Maestría	5	31.25%	11	68.75%	16
	Doctorado	1	14.29%	6	85.71%	7
MEDICINA VETERINARIA	Maestría	15	39.47%	23	60.53%	38
	Doctorado	2	40.00%	3	60.00%	5
CIENCIAS ADMINISTRATIVAS	Maestría	95	43.58%	123	56.42%	218
	Doctorado	9	28.13%	23	71.88%	32
CIENCIAS BIOLÓGICAS	Maestría	40	41.67%	56	58.33%	96
	Doctorado	10	33.33%	20	66.67%	30
CIENCIAS CONTABLES	Maestría	149	50.17%	148	49.83%	297
	Doctorado	3	20.00%	12	80.00%	15
CIENCIAS ECONÓMICAS	Maestría	70	35.18%	129	64.82%	199
	Doctorado	1	5.00%	19	95.00%	20
CIENCIAS FÍSICAS	Maestría	3	9.38%	29	90.63%	32
CIENCIAS MATEMÁTICAS	Maestría	16	43.24%	21	56.76%	37
	Doctorado	1	33.33%	2	66.67%	3
CIENCIAS SOCIALES	Maestría	155	52.36%	141	47.64%	296
	Doctorado	7	30.43%	16	69.57%	23
INGENIERÍA GEOLÓGICA, MINERA METALÚRGICA Y GEOGRÁFICA	Maestría	66	28.95%	162	71.05%	228
INGENIERÍA INDUSTRIAL	Maestría	12	34.29%	23	65.71%	35
	Doctorado	1	8.33%	11	91.67%	12
PSICOLOGÍA	Maestría	93	75.00%	31	25.00%	124
	Doctorado	6	75.00%	2	25.00%	8
INGENIERÍA ELECTRÓNICA	Maestría	4	12.12%	29	87.88%	33
INGENIERÍA DE SISTEMAS E INFORMÁTICA	Maestría	29	25.44%	85	74.56%	114
TOTAL :		2364	48.29%	2531	51.71%	4895

PROGRAMA	FEMENINO		MASCULINO		TOTAL
	Nº	%	Nº	%	
Segunda Especialidad	460	60.29%	303	39.71%	763
Maestría	1751	47.56%	1931	52.44%	3682
Doctorado	153	34.00%	297	66.00%	450



SISTEMA ÚNICO DE MATRÍCULA

NECESIDAD DE UN REGLAMENTO GENERAL DE ESTUDIOS EN SAN MARCOS

El Estatuto de la universidad que data de 1984, establece la elaboración de un reglamento, sin embargo este no existe hasta el momento; y si para muchos no pareciera ser indispensable es porque no han tenido en sus manos problemas cotidianos y recurrentes que son resueltos por iniciativa de algún funcionario, son derivados a una instancia superior para que ésta se encargue de estudiar y resolver el problema planteado o el problema no se resuelve nunca y permanece en espera indefinidamente.

Cuando se le da alguna solución, por lo general, se emite una resolución para ese caso particular o para casos semejantes, poco después el tema pasará al olvido y cuando se vuelva a presentar algún caso parecido nadie se acordará de la norma y todo volverá a comenzar de nuevo.

Es necesaria la dación del reglamento general de San Marcos a fin de normar la vida universitaria y podernos guiar por lo que está establecido y no por interpretaciones de lo que dice el Estatuto, las cuales varían con el tiempo.

Al elaborar el reglamento se deberá tener en cuenta el crecimiento de la universidad en cuanto a número de alumnos, profesores y personal administrativo; la adopción de métodos y técnicas modernas para la enseñanza que a su vez implican el uso de laboratorios, materiales y equipos informáticos, así como la cada día más compleja situación socio-económica de los estudiantes.

La realidad descrita hace también compleja la relación del estudiantado con la universidad al presentarse situaciones académicas de diferentes matices que las normas existentes no han previsto, dando lugar a que casos parecidos sean resueltos, a veces, de manera diferente.

El futuro reglamento general de San Marcos debe tener como una de sus partes al reglamento general de estudios a fin de viabilizar la problemática arriba planteada.

El caso es que existen pocos reglamentos que norman la vida académica antes descrita, introducen elementos nuevos no definidos ni usados anteriormente.

Uno de los casos tratados pero no resueltos es el de la actualización de matrícula para alumnos de postgrado que han dejado de estudiar por más de dos años. Al respecto, se ha emitido una resolución rectoral que en su primer resolutivo recomienda a la Asamblea Universitaria y en el segundo encarga a la Secretaría General el cumplimiento de la resolución. Dado que el señor rector preside la Asamblea Universitaria y los señores decanos son miembros de ella ¿por qué no proponer directamente el caso en la misma Asamblea? Sería más efectivo y de paso se haría ver la necesidad de un reglamento general de San Marcos.

Consideramos que el reglamento general de estudios debe contemplar los siguientes aspectos:

- Del ingreso a la universidad.
- De los estudios de pre grado:
 - matrícula
 - duración de los estudios, finalización de los mismos.
 - incentivos y sanciones.
 - otorgamiento del grado de bachiller
 - modalidades para optar el título profesional.
- Funciones de las direcciones de escuela y de los departamentos académicos.
- Funciones de la dirección académica.
- Funciones de la Oficina General de Asuntos Académicos.
- De los estudios de post grado:
 - ingreso
 - matrícula
 - duración de los estudios y finalizacóin de los mismos
 - otorgamiento de los grados académicos
 - incentivos y sanciones
 - funciones de la unidad de postgrado
- Procedimientos para otorgar certificados, constancias, diplomas, títulos, etc.

Es imperativo que el reglamento general de estudios de la Universidad Nacional Mayor de San Marcos se de en el más breve plazo para la buena marcha de la universidad.

SITUACIÓN DEL INGRESO DE CALIFICACIONES 2006-2 DE MAESTRÍA Y DOCTORADO POR FACULTAD

FACULTAD	ESTADO DE ACTAS 2006-2						
	Cerrada		Digitada		Pendiente		TOTAL
	Nº	%	Nº	%	Nº	%	
MEDICINA	51	50.50%	34	33.66%	16	15.84%	101
DERECHO Y CIENCIA POLITICA	80	100.00%		0.00%		0.00%	80
LETRAS Y CIENCIAS HUMANAS	74	93.67%		0.00%	5	6.33%	79
FARMACIA Y BIOQUIMICA	63	95.45%		0.00%	3	4.55%	66
ODONTOLOGIA	8	42.11%		0.00%	11	57.89%	19
EDUCACION	129	90.85%	3	2.11%	10	7.04%	142
QUIMICA E INGENIERIA QUIMICA	34	80.95%		0.00%	8	19.05%	42
MEDICINA VETERINARIA	9	42.86%		0.00%	12	57.14%	21
CIENCIAS ADMINISTRATIVAS	74	100.00%		0.00%		0.00%	74
CIENCIAS BIOLOGICAS	36	24.16%	25	16.78%	88	59.06%	149
CIENCIAS CONTABLES	88	69.84%		0.00%	38	30.16%	126
CIENCIAS ECONOMICAS	67	84.81%	1	1.27%	11	13.92%	79
CIENCIAS FISICAS	32	78.05%		0.00%	9	21.95%	41
CIENCIAS MATEMATICAS	25	69.44%	2	5.56%	9	25.00%	36
CIENCIAS SOCIALES	101	97.12%	2	1.92%	1	0.96%	104
ING. GEOLOGICA, MINERA, METALURGICA Y GEOGRAFICA	79	98.75%		0.00%	1	1.25%	80
INGENIERIA INDUSTRIAL	32	96.97%		0.00%	1	3.03%	33
PSICOLOGIA	42	97.67%		0.00%	1	2.33%	43
INGENIERIA ELECTRONICA	20	100.00%		0.00%		0.00%	20
INGENIERIA DE SISTEMAS E INFORMATICA	25	75.76%		0.00%	8	24.24%	33
TOTAL	1069	78.14%	67	4.90%	232	16.96%	1368